



ТЕРРИТОРИАЛЬНЫЙ ОРГАН
ФЕДЕРАЛЬНОЙ СЛУЖБЫ
ГОСУДАРСТВЕННОЙ СТАТИСТИКИ
ПО САХАЛИНСКОЙ ОБЛАСТИ

ИНВЕСТИЦИОННАЯ ДЕЯТЕЛЬНОСТЬ

январь – март 2024 года

27.06.2024

Отдел статистики строительства, инвестиций и
ЖКХ

СОДЕРЖАНИЕ

Инвестиции в основной капитал	3
Источники инвестиций в основной капитал	9
Индекс физического объема инвестиций в основной капитал	12
Инвестиции в основной капитал в разрезе муниципальных образований	15

1

Инвестиции в основной капитал

СТРУКТУРА ИНВЕСТИЦИЙ В ОСНОВНОЙ КАПИТАЛ

САХАЛИНСТАТ

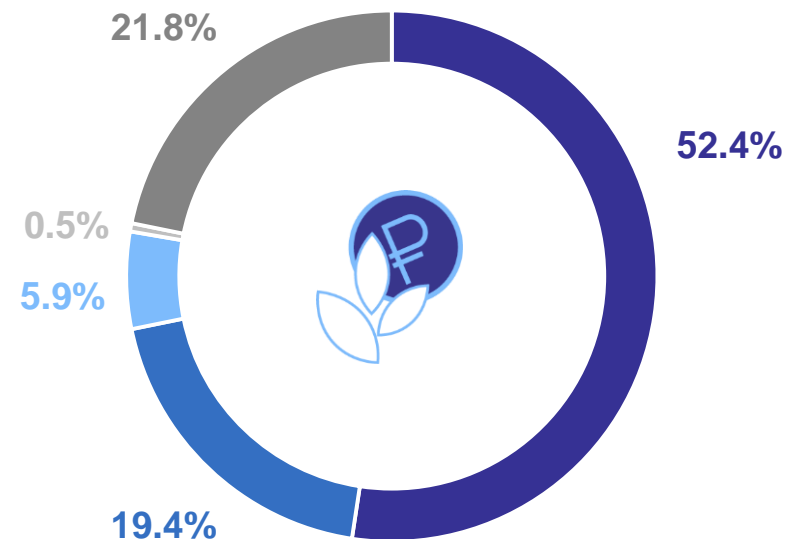
по направлениям, в % к итогу

Объем
инвестиций по
полному кругу

47 749.5
млн руб.
128.4% к
соответствующему
периоду прошлого года

Объем инвестиций без
субъектов малого
предпринимательства и
инвестиций, не
наблюдаемых прямыми
статистическими
методами

42 256.2
млн руб.
127.6% к
соответствующему
периоду прошлого года



- Здания (кроме жилых) и сооружения, расходы на улучшение земель
- Машины и оборудование, включая хозяйственный инвентарь и другие объекты
- Жилые здания и помещения
- Объекты интеллектуальной собственности
- Прочие инвестиции

ЗАТРАТЫ НА ОТДЕЛЬНЫЕ ОБЪЕКТЫ, ОТНОСЯЩИЕСЯ К МАШИНАМ И ОБОРУДОВАНИЮ

САХАЛИНСТАТ

по направлениям, в % к итогу

Затраты на отдельные объекты, относящиеся к машинам и оборудованию

8 131.2 млн руб.

из них:

Транспортные средства

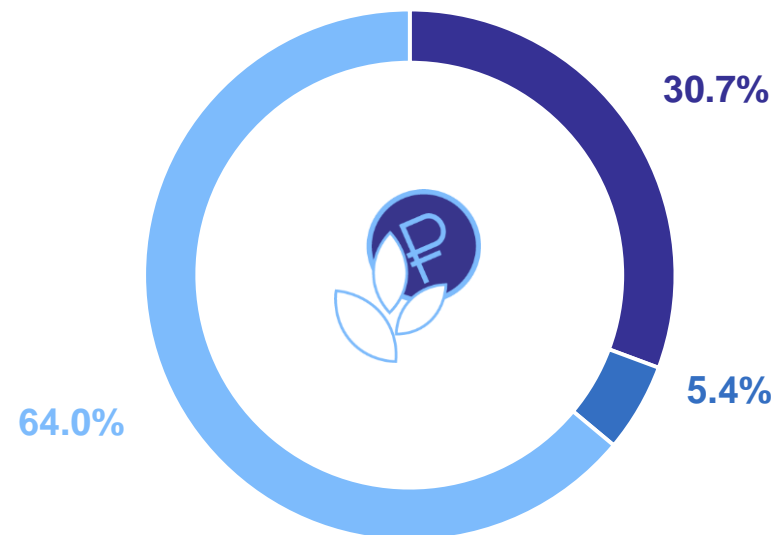
2 493.2 млн руб.

Информационное, компьютерное и телекоммуникационное оборудование

436.9 млн руб.

Прочие машины и оборудование, включая хозяйственный инвентарь, и другие объекты

5 201.1 млн руб.

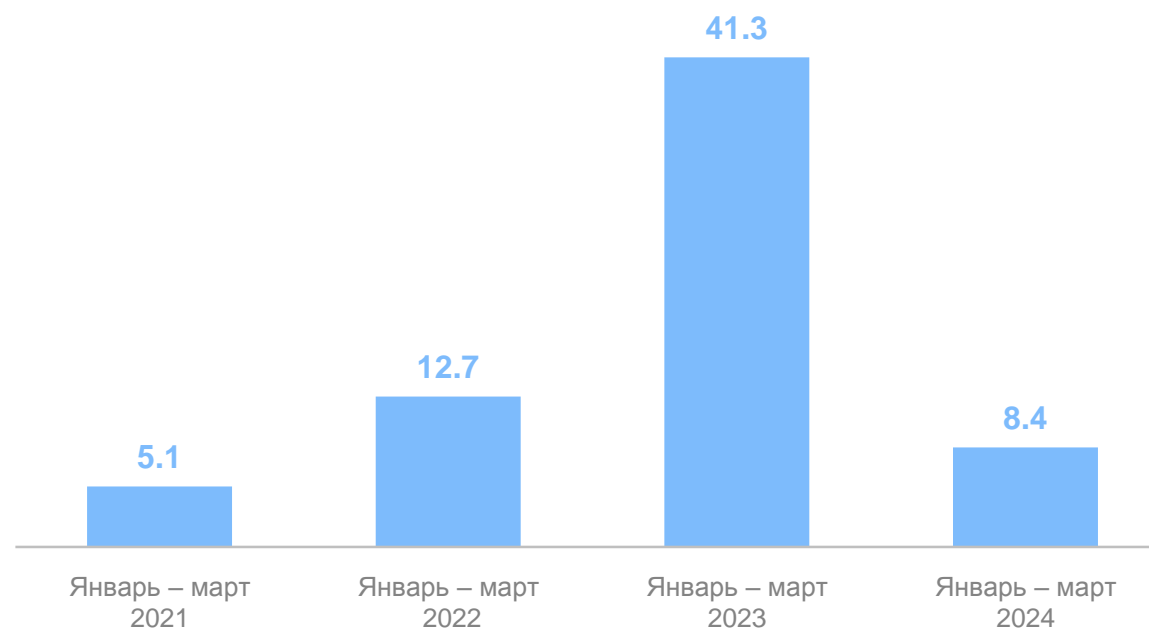


- Транспортные средства
- Информационное, компьютерное и телекоммуникационное оборудование (ИКТ)
- Прочие машины и оборудование, включая хозяйственный инвентарь, и другие объекты

ИНВЕСТИЦИИ В НЕПРОИЗВЕДЕННЫЕ НЕФИНАНСОВЫЕ АКТИВЫ*

январь – март 2024 г., млн руб.

САХАЛИНСТАТ

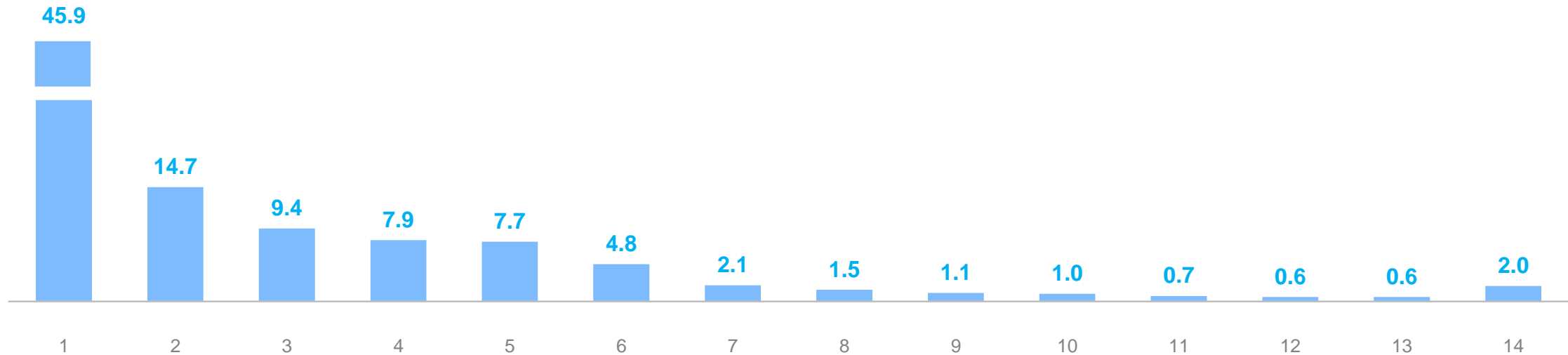


*Без субъектов малого предпринимательства и инвестиций, не наблюдаемых прямыми статистическими методами.

ИНВЕСТИЦИИ В ОСНОВНОЙ КАПИТАЛ ПО ВИДАМ ЭКОНОМИЧЕСКОЙ ДЕЯТЕЛЬНОСТИ*

САХАЛИНСТАТ

январь – март 2024 г. в % от общего объема



1. Добыча полезных ископаемых

2. Строительство

3. Транспортировка и хранение

4. Обеспечение электрической энергией, газом и паром; кондиционирование воздуха

5. Деятельность по операциям с недвижимым имуществом

6. Государственное управление и обеспечение военной безопасности; социальное обеспечение

7. Сельское, лесное хозяйство, охота, рыболовство и рыбоводство

8. Деятельность в области здравоохранения и социальных услуг

9. Образование

10. Деятельность профессиональная, научная и техническая

11. Деятельность в области культуры, спорта, организации досуга и развлечений

12. Деятельность административная и сопутствующие дополнительные услуги

13. Обрабатывающие производства

14. Прочие виды деятельности

*Без субъектов малого предпринимательства и инвестиций, не наблюдаемых прямыми статистическими методами.

ЗАТРАТЫ НА ПРИОБРЕТЕНИЕ ОСНОВНЫХ СРЕДСТВ, БЫВШИХ В УПОТРЕБЛЕНИИ ПО ВИДАМ ДЕЯТЕЛЬНОСТИ *

САХАЛИНСТАТ

январь – март 2024 г. в % от общего объема

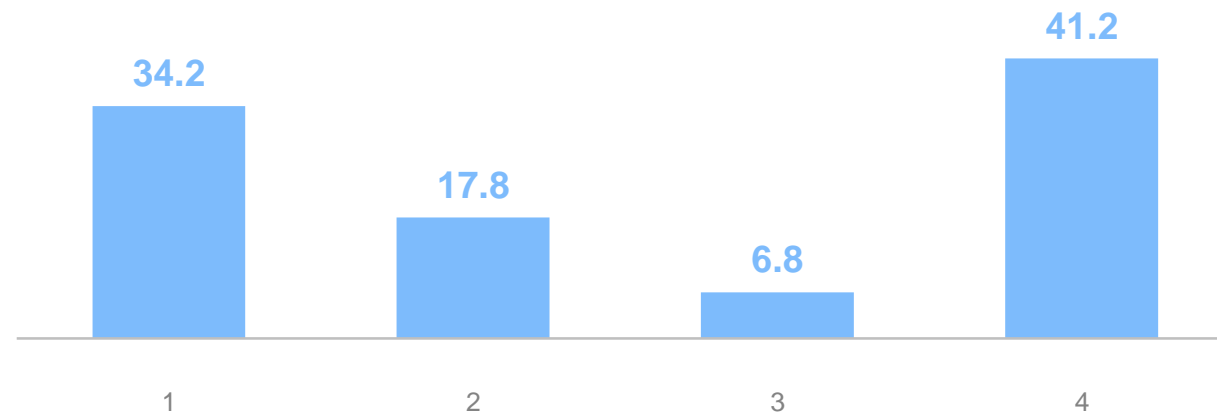
Затраты на приобретение основных средств, бывших в употреблении у других юридических, физических лиц, и объектов незавершенного строительства

1 055.9
млн руб.

из них:

машины, оборудование, транспортные средства

252.2
млн руб.



1. Государственное управление и обеспечение военной безопасности; социальное обеспечение

2. Строительство

3. Деятельность по операциям с недвижимым имуществом

4. Прочие виды деятельности

*Без субъектов малого предпринимательства и инвестиций, не наблюдаемых прямыми статистическими методами.

2

Источники инвестиций в основной капитал

ИСТОЧНИКИ ИНВЕСТИЦИЙ В ОСНОВНОЙ КАПИТАЛ*

САХАЛИНСТАТ

в % к общему объему



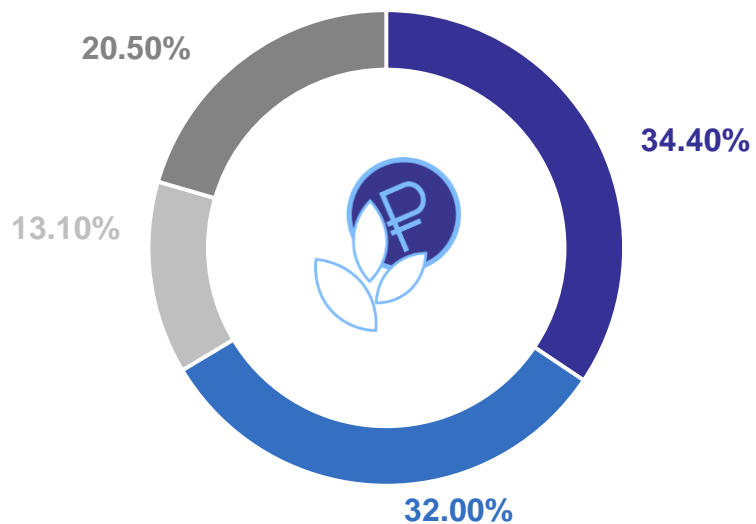
*Без субъектов малого предпринимательства и инвестиций, не наблюдаемых прямыми статистическими методами.

ИСТОЧНИКИ ИНВЕСТИЦИЙ В ОСНОВНОЙ КАПИТАЛ*

январь – март 2024 г. в % к общему объему

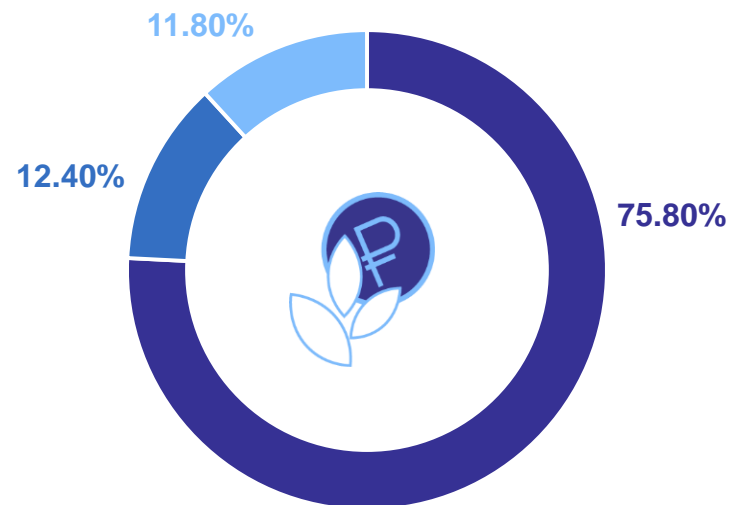
САХАЛИНСТАТ

Структура привлеченных средств



- Бюджетные средства
- Кредиты банков
- Заемные средства других организаций
- Прочие

Структура бюджетных средств



- Бюджет субъекта Федерации
- Федеральный бюджет
- Местный бюджет

*Без субъектов малого предпринимательства и инвестиций, не наблюдаемых прямыми статистическими методами.

3

**Индекс физического объема
инвестиций в основной капитал**

ИНДЕКС ФИЗИЧЕСКОГО ОБЪЕМА (ИФО) ИНВЕСТИЦИЙ В ОСНОВНОЙ КАПИТАЛ

САХАЛИНСТАТ

Индекс физического объема к предыдущему периоду



Индекс физического объема к соответствующему периоду предыдущего года

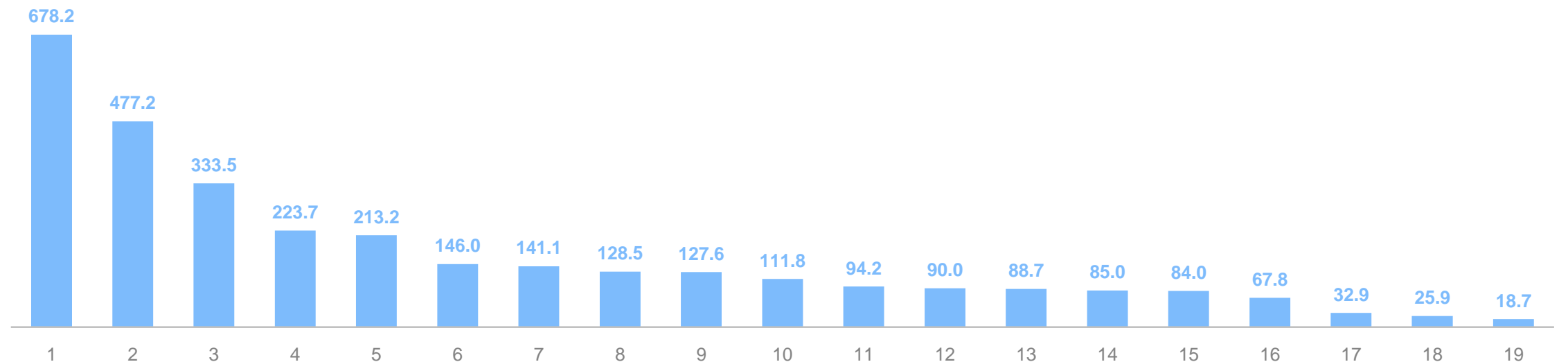


*Без субъектов малого предпринимательства и инвестиций, не наблюдаемых прямыми статистическими методами.

ИФО ИНВЕСТИЦИЙ В ОСНОВНОЙ КАПИТАЛ ПО ВИДАМ ЭКОНОМИЧЕСКОЙ ДЕЯТЕЛЬНОСТИ*

САХАЛИНСТАТ

январь – март 2024 г., в % к соответствующему периоду прошлого года



1. Государственное управление и обеспечение военной безопасности; социальное обеспечение

2. Деятельность профессиональная, научная и техническая

3. Деятельность гостиниц и предприятий общественного питания

4. Деятельность финансовая и страховая

5. Строительство

6. Добыча полезных ископаемых

7. Водоснабжение; водоотведение, организация сбора и утилизации отходов, деятельность по ликвидации загрязнений

8. Деятельность по операциям с недвижимым имуществом

9. Обеспечение электрической энергией, газом и паром; кондиционирование воздуха

10. Деятельность в области информации и связи

11. Деятельность административная и сопутствующие дополнительные услуги

12. Образование

13. Торговля оптовая и розничная; ремонт автотранспортных средств и мотоциклов

14. Сельское, лесное хозяйство, охота, рыболовство и рыбоводство

15. Деятельность в области культуры, спорта, организации досуга и развлечений

16. Транспортировка и хранение

17. Деятельность в области здравоохранения и социальных услуг

18. Обрабатывающие производства

19. Предоставление прочих видов услуг

*Без субъектов малого предпринимательства и инвестиций, не наблюдаемых прямыми статистическими методами.

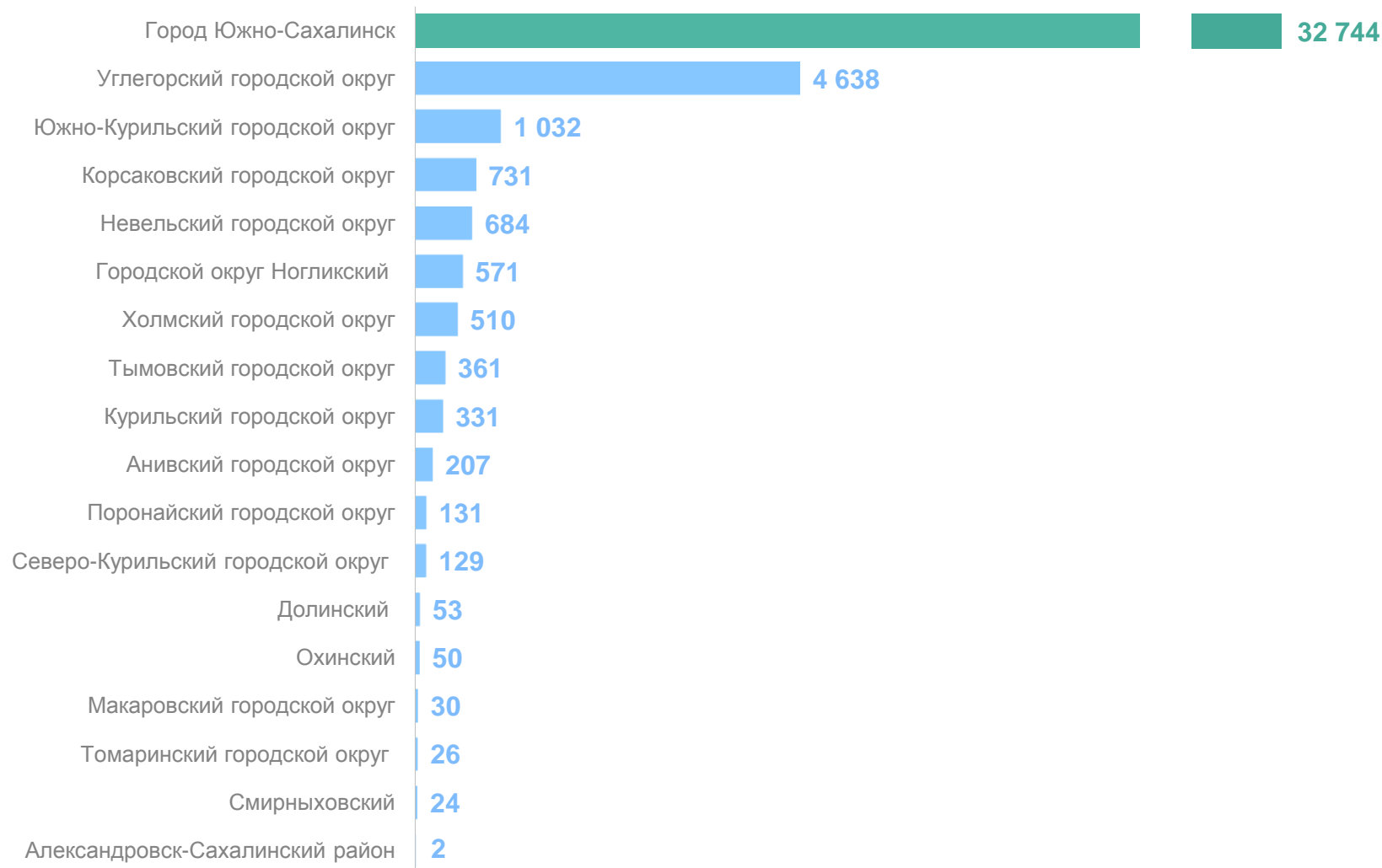
4

**Инвестиции в основной капитал в
разрезе муниципальных образований**

ИНВЕСТИЦИИ В ОСНОВНОЙ КАПИТАЛ В РАЗРЕЗЕ МУНИЦИПАЛЬНЫХ ОБРАЗОВАНИЙ*

январь – март 2024 года, млн руб.

САХАЛИНСТАТ



*Без субъектов малого предпринимательства и инвестиций, не наблюдаемых прямыми статистическими методами.

ТЕМП РОСТА ИНВЕСТИЦИИ В ОСНОВНОЙ КАПИТАЛ В РАЗРЕЗЕ МУНИЦИПАЛЬНЫХ ОБРАЗОВАНИЙ*

САХАЛИНСТАТ

январь – март 2024 года, %



*Без субъектов малого предпринимательства и инвестиций, не наблюдаемых прямыми статистическими методами.